










QUIMICA SAGAL, S.A. DE C.V.

RECOMENDACIÓN DE CULTIVO DEL TOMATILLO



TOMATILLO



	DOSIS	PRODUCTO	DOSIS	PRODUCTO	DOSIS	PRODUCTOS	OBJETIVOS
7 A 10 DIAS DESPUES DE EMERGENCIA	2 L/ha		500 gr /ha				PROMOVER EL DESARROLLO RADICULAR. FAVORECER ASIMILACION DE NUTRIENTES DEL SUELO
CRECIMIENTO VEGETATIVO	1 L/ha		1-2 L/ha		500 cc/ha		ACCELERAR DESARROLLO VEGETATIVO. DESARROLLO Y CONSISTENCIA DE TALLOS
INICIO DE LA FLORACION	500 cc/ha		2 L/ha		500 cc/ha		INDUCIR Y UNIFORMIZAR LA FLORACION. AUMENTAR EL AMARRE DE FLOR.
AMARRE Y LLENADO DE FRUTOS (CASCABEL)	2 cc/L agua		2-3 L/ha				INCREMENTAR AMARRE DE FRUTO. ACTIVAR EL LLENADO DEL FRUTO.



QUIMICA SAGAL, S.A. DE C.V.

RECOMENDACIÓN DE CULTIVO DEL TOMATILLO

<p>INICIO CRECIMIENTO DE FRUTOS</p>	<p>500 cc / ha</p>		<p>2 L/ha</p>		<p>1 L/ha</p>		<p>UNIFORMIZAR E INCREMENTAR TAMAÑO DE FRUTOS.</p>
<p>DESARROLLO DE FRUTOS</p>	<p>2 LITROS/ ha</p>		<p>1 L/ha</p>				<p>AUMENTAR EL LLENADO Y PESO DEL FRUTO</p>
<p>DESPUES DEL PRIMER CORTE</p>	<p>1 L/ ha</p>		<p>1-2 L/ha</p>				<p>ACTIVAR EL APARATO FOTOSINTETICO, PARA QUE CONTINUE EL LLENADO DE FRUTOS.</p>